


СОГЛАСОВАНО:  
Начальник ОГИБДД  
УМВД России по г. Старому Осколу  
капитан полиции

  
М.А. Кашкин  
«01» сентября 2020 г.

СОГЛАСОВАНО:  
Начальник  
Управления образования администрации  
Старооскольского городского округа

  
Н.Е. Дереча  
«01» сентября 2020 г.

УТВЕРЖДАЮ:  
Заведующий МБДОУ  
ДС №19 «Родничок»

  
Е.В. Фильчакова  
«01» сентября 2020 г.



### ПАСПОРТ

дорожной безопасности муниципального бюджетного дошкольного  
образовательного учреждения детского сада №19 «Родничок»  
Старооскольского городского округа

г. Старый Оскол  
2020 г.

## I. ОБЩИЕ СВЕДЕНИЯ

<b>Наименование ОУ</b>	Муниципальное бюджетное дошкольное образовательное учреждение детский сад № 19 «Родничок» Старооскольского городского округа
<b>Тип образовательной организации</b>	дошкольное образовательное учреждение
<b>Юридический адрес ОУ</b>	309504, РФ, Белгородская область, г. Старый Оскол, микрорайон Приборостроитель, дом 13
<b>Фактический адрес ОУ</b>	309504, РФ, Белгородская область, г. Старый Оскол, микрорайон Приборостроитель, дом 13
<b>Руководители образовательной организации:</b> Заведующий (должность)	<u>Фильчакова Елена Владимировна, тел. (4725) 25-52-13</u> (фамилия имя отчество) (телефон)
<b>Старший воспитатель</b> (должность)	<u>Подкопаева Галина Николаевна, тел. (4725) 25-52-13</u> (фамилия имя отчество) (телефон)
<b>Ответственные работники муниципального органа управления образования</b> Главный специалист Управления образования администрации Старооскольского городского округа (должность)	<u>Носова Евгения Ивановна, тел. (4725) 22-69-28</u> (фамилия имя отчество) (телефон)
<b>Ответственные от Госавтоинспекции:</b> начальник ОГИБДД УМВД России по г.Старый Оскол (должность)	Старший инспектор по пропаганде безопасности дорожного движения ОГИБДД УМВД России по г. Старому Осколу капитан полиции <u>Лушпаева Н.А., тел. (4725) 22-13-02;</u> (фамилия имя отчество) (телефон)
<b>Ответственные работники за мероприятия по профилактике ДДТТ:</b> заведующий МБДОУ ДС №19 «Родничок» (должность)	<u>Фильчакова Елена Владимировна, тел. (4725) 25-52-13</u> (фамилия имя отчество) (телефон)











Старший воспитатель (должность)	<u>Подкопаева Галина Николаевна, тел. (4725) 25-52-13</u> (фамилия имя отчество) (телефон)
<b>Дорожно-эксплуатационная организация, осуществляющая содержание УДС:</b>	Муниципальное унитарное предприятие «Оскольские дороги» Приемная (4725) 22-45-63 Диспетчер (4725) 22-09-32
<b>Дорожно-эксплуатационная организация, осуществляющая содержание ТСОДД:</b>	муниципальное унитарное предприятие "Старооскольское городское многоотраслевое производственное объединение коммунального хозяйства" – МУП «СГМПО КХ», тел. (725) 22-12-728, (4725) 22-15-62
<b>Количество воспитанников:</b>	260 (Двести шестьдесят)
<b>Наличие уголка БДД:</b>	информационные ширмы для родителей, по обучению по ПДД в возрастных группах ДОУ
<b>Наличие автогородка:</b>	частично имеется
<b>Функционирование ДОУ:</b>	Понедельник-пятница с 7.00 до 19.00 суббота – воскресенье выходные
<b>Телефоны оперативных служб:</b>	Отдел вневедомственной охраны: (4725) 22-43-33 УВД: 02, дежурный 24-54-05 МЧС: (4725) 42-73-21 Пожарная часть: 01, 112, (4725) 22-14-89 Скорая медицинская помощь: 03, 030, 003 Федеральная служба безопасности: (4725) 22-55-38 Справочное электросети: 115, 47-94-59

## Приложение:

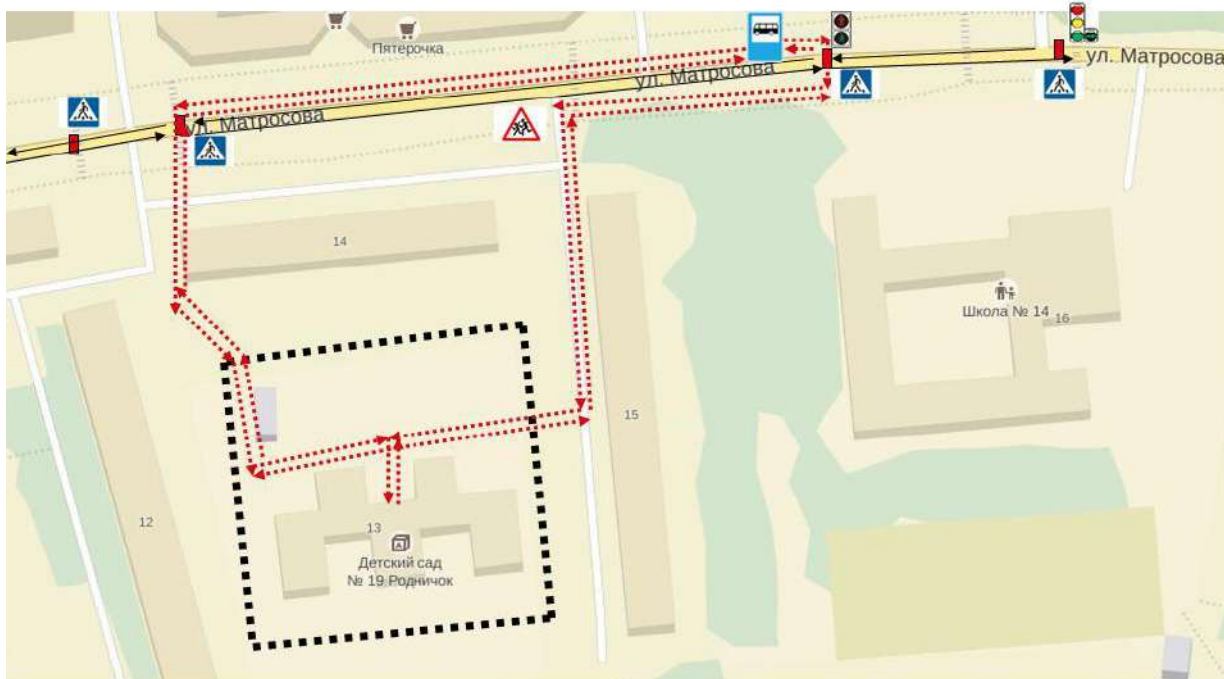
1. План - схема района расположения ОУ, пути движения транспортных средств и обучающихся.
2. Схема организации дорожного движения в непосредственной близости от образовательного учреждения с размещением соответствующих технических средств, маршруты движения обучающихся и расположение парковочных мест.
3. Маршруты движения организованных групп детей от ОУ к стадиону, парку или к спортивно-оздоровительному комплексу.
4. Пути движения транспортных средств к местам разгрузки/погрузки и рекомендуемые пути передвижения детей по территории образовательного учреждения.
5. План-схема пути движения транспортных средств и детей при проведении дорожных ремонтно-строительных работ.

**I. План - схема района расположения ОУ, пути движения транспортных средств и обучающихся.**



-  движение детей в (из) образовательное учреждение от остановки автобуса
-  движение детей от парковки
-  движение детей по тротуарам
-  ограждение детского сада
-  искусственное освещение
-  тротуар
-  автобусная остановка
-  парковка
-  светофор
-  движение транспортных средств





**2. Схема организации дорожного движения в непосредственной близости от образовательного учреждения с размещением соответствующих технических средств, маршруты движения обучающихся и расположение парковочных мест.**



■ ■ ■ ■ ■	- ограждение образовательного учреждения
■	- пешеходный переход
→	- направление движения транспортного потока
	- светофор типа Т.З.п., оборудованный дополнительной секцией
	- анимационный пешеходный светофор ПП.1
⋯→	- направление движения детей от остановок маршрутных транспортных средств и обратно
	- парковки


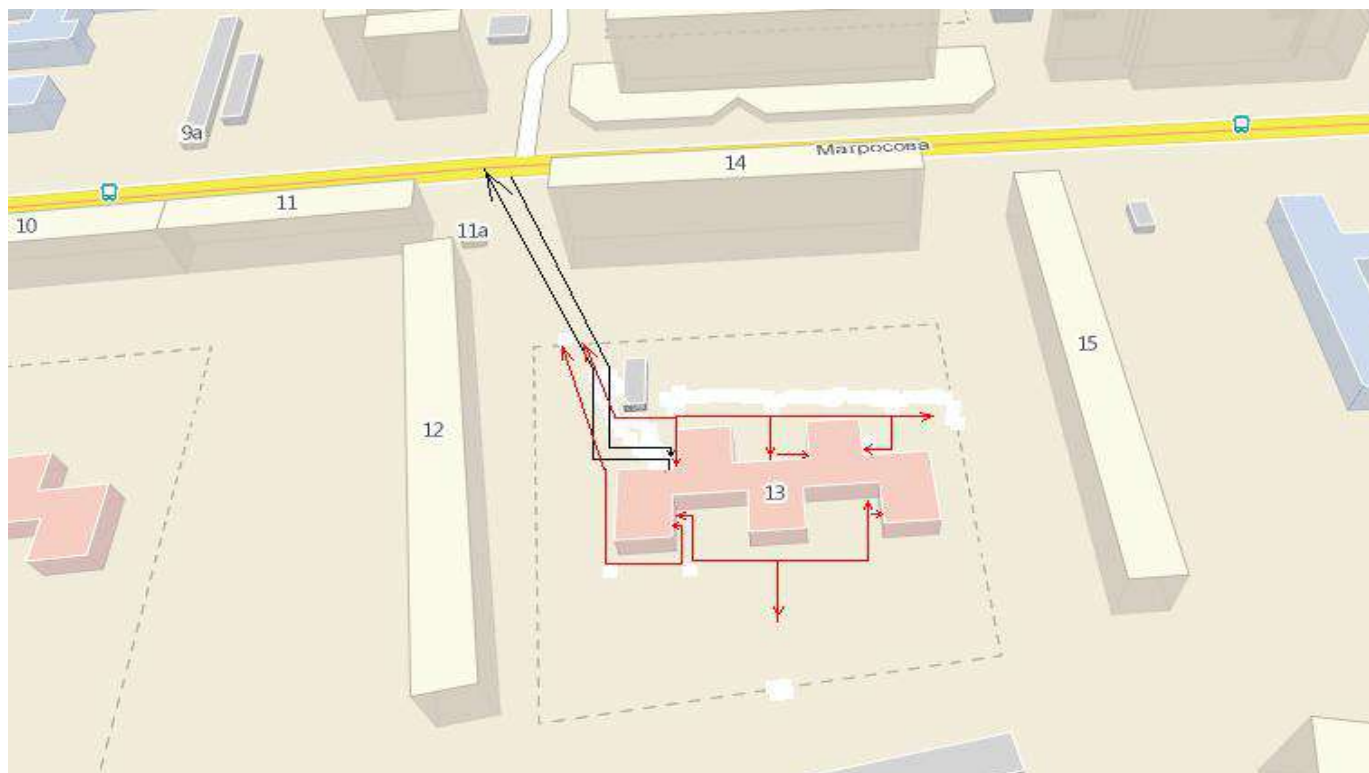
### 3. Маршруты движения организованных групп детей от ОУ к стадиону, парку или к спортивно-оздоровительному комплексу.



	- проезжая часть
	- жилая застройка
	- пешеходный переход
	- направление безопасного движения группы детей



**4. Пути движения транспортных средств к местам разгрузки/погрузки и рекомендуемые пути передвижения детей по территории образовательного учреждения.**



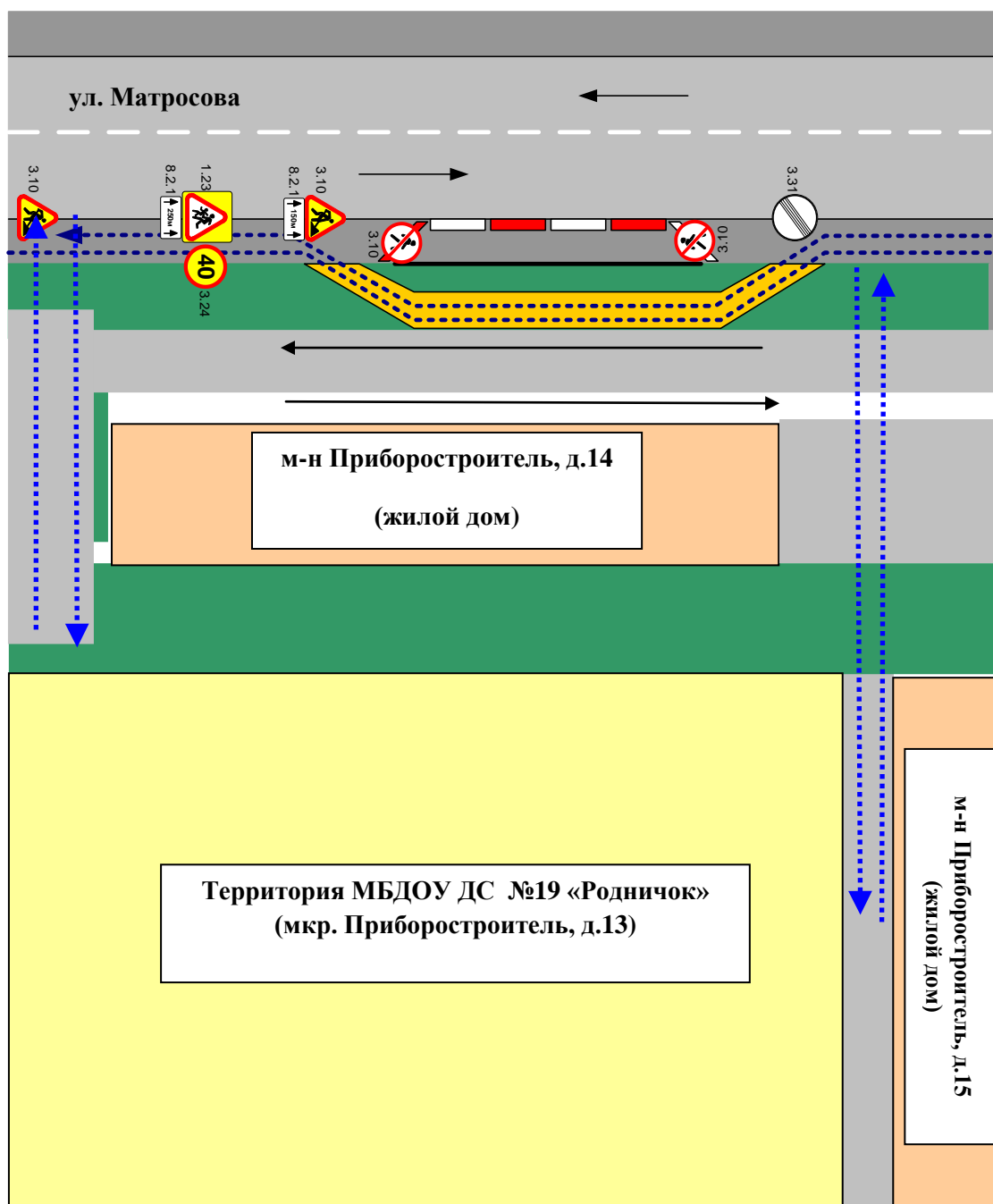
Въезд и выезд грузовых транспортных средств.






Движение детей по территории



## 5. План-схема пути движения транспортных средств и детей при проведении дорожных ремонтно-строительных работ.



-  - временная пешеходная дорожка
-  - направление движения транспортного потока
-  - рекомендуемое направление движения пешеходного потока

**МУНИЦИПАЛЬНОЕ БЮДЖЕТНОЕ ДОШКОЛЬНОЕ  
ОБРАЗОВАТЕЛЬНОЕ УЧРЕЖДЕНИЕ ДЕТСКИЙ САД №19  
«РОДНИЧОК» СТАРООСКОЛЬСКОГО ГОРОДСКОГО ОКРУГА**

**СОГЛАСОВАНО**

Председатель Профсоюзного комитета  
МБДОУ ДС №19 «Родничок»  
*Чурилова Н.И.*

**УТВЕРЖДЕНО**

Приказом заведующего  
МБДОУ ДС №19 «Родничок»  
от 28.05.2018 г. №60

**ИНСТРУКЦИЯ №30**

**по перевозке воспитанников автомобильным транспортом**

**1. Общие требования безопасности.**

1.1. Организация перевозок детей осуществляется согласно «Положения об обеспечении безопасности перевозок пассажиров автобусами», утверждённого приказом Минтранспорта № 2 от 08.01.1997 г. К перевозке воспитанников автомобильным транспортом допускаются лица в возрасте не моложе 20 лет, прошедшие инструктаж по охране труда, медицинский осмотр, не имеющие противопоказаний по состоянию здоровья. Имеющие удостоверение водителя 1 или 2 класса, категорию Д, Е и стаж непрерывной работы водителем 15 течение последних трех лет.

1.2. Детей при перевозке должны сопровождать двое взрослых.

1.3. При перевозке автомобильным транспортом возможно воздействие на детей следующих опасных фактов:

1.1.1. Автобус, предназначенный для перевозки детей должен быть оборудован спереди и сзади предупреждающим знаком «Дети», а также огнетушителем и медицинской аптечкой с набором необходимых медикаментов и перевязочных средств.

1.1.2. При перевозке детей соблюдать установленный порядок перевозки и правила личной гигиены.

1.4. Лица, допустившие невыполнения или нарушение инструкции по охране труда привлекаются к дисциплинарной ответственности в соответствии с правилами внутреннего трудового распорядка и при необходимости, подвергаются внеочередной проверке знаний норм и правил охраны труда.

**2. Требования безопасности перед началом перевозки.**

2.1. Перевозка воспитанников разрешается только по письменному приказу заведующего МБДОУ ДС №19 «Родничок».

2.2. Провести инструктаж с руководителями групп по безопасности движения транспорта и организации перевозки детей.

2.3. Провести инструктаж детей по правилам поведения во время перевозки.

2.4. Убедится в технической исправности автобуса по путевому листку и путём

внешнего осмотра

2.5. Проверить наличие на автобусе спереди и сзади предупреждающего знака «Дети», а также огнетушителя и медицинской аптечки.

2.6. Посадку детей в автобусе производить со стороны тротуара или обочины дороги строго по количеству посадочных мест. Стоять в проходах между сидениями не разрешается.

2.7. Письменно уведомить ГИБДД, УВД о предстоящей перевозке детей и маршрута движения транспорта

2.8. При заключении договоров с туристическими фирмами и собственниками транспорта включить их ответственность за безопасность перевозки детей в период проведения экскурсий и других мероприятий, осуществления ими контроля за состоянием условий перевозки автобусами (наличием лицензии владельца транспорта, прохождения техосмотра и др.).

### **3. Требование безопасности во время перевозки.**

3.1. При перевозке дети должны соблюдать дисциплину и выполнять все указания старших.

3.2. Во время движения не разрешается стоять и ходить по салону автобуса, не высовываться из окна и не выставлять в окно руки.

3.3. Скорость движения автобуса при перевозке детей не должна превышать 60 км/час с включённым ближним светом.

3.4. При перевозке детей двумя и более транспортными средствами, колонна должна сопровождаться сотрудниками ГИБДД, УВД.

3.5. Во избежание травм при резком торможении автобуса необходимо упираться в пол кузова автобуса и руками автобуса и руками держаться за поручень впереди расположенного сидения.

3.6. Не разрешается перевозить воспитанников в тёмное время суток в гололёд в условиях ограниченной видимости.

3.7. Перед неохраемым железнодорожным переездом остановить автобус, убедиться в безопасности проезда через железную дорогу и затем продолжить движение.

### **4. Требование безопасности в аварийных ситуациях.**

4.1. При появлении неисправности в работе двигателя и системы автобуса, принять вправо, съехать на обочину дороги и остановить автобус. Движение продолжать только после устранения возникшей неисправности.

4.2. При получении детьми травмы оказать первую помощь пострадавшему, при необходимости доставить его в ближайшее лечебное учреждение.

4.3. При опрокидывании транспортного средства принять все необходимые меры к эвакуации детей из автобуса через запасные выходы, проёмы окон, предварительно отключив массу.

4.4. В случае дорожно-транспортного происшествия с травмированием детей ответственный за перевозку сообщает с ближнего пункта связи или с помощью проезжающих водителей о происшествии администрации МБДОУ ДС №19 «Родничок», в органы ГИБДД и медицинское учреждение.

### **5. Требование безопасности по окончании перевозки.**

5.1. Съехать на обочину дороги или подъехать к тротуару и остановить автобус.

5.2. Воспитанникам из автобуса выходить только с разрешения старшего в сторону тротуара или обочины дороги. Запрещается выходить на проезжую часть и перебегать дорогу.

5.3. Проверить по списку наличие детей.

5.4. Доложить заведующему МБДОУ ДС №19 «Родничок» о завершении перевозки детей и об отсутствии травматизма.

МУНИЦИПАЛЬНОЕ БЮДЖЕТНОЕ ДОШКОЛЬНОЕ  
ОБРАЗОВАТЕЛЬНОЕ УЧРЕЖДЕНИЕ ДЕТСКИЙ САД №19  
«РОДНИЧОК» СТАРООСКОЛЬСКОГО ГОРОДСКОГО ОКРУГА

**СОГЛАСОВАНО**

Председатель Профсоюзного комитета  
МБДОУ ДС №19 «Родничок»  
Чурилова Чурилова Н.И.

**УТВЕРЖДЕНО**

Приказом заведующего  
МБДОУ ДС №19 «Родничок»  
от 28.05.2018 г. №60

**ИНСТРУКЦИЯ №68**

**по охране труда**

**при проведении мероприятий, связанных с движением по дорогам,  
необходимостью перехода проезжей части.**

**I. Общие требования безопасности**

- 1.1. Проведение мероприятий, связанных с движением по дорогам, необходимостью перехода проезжей части разрешается только по письменному приказу заведующего МБДОУ ДС №19 «Родничок», с регистрацией в журнале выхода воспитанников за пределы МБДОУ ДС №19 «Родничок».
- 1.2. Детей должны сопровождать не менее двух взрослых, заранее прошедших инструктаж у заведующего МБДОУ ДС №19 «Родничок» о мерах безопасности на дороге, с записью в журнале регистрации инструктажа.
- 1.3. Лица, допустившие невыполнение или нарушение инструкции, привлекаются к дисциплинарной ответственности в соответствии с правилами внутреннего трудового распорядка и, при необходимости, подвергаются внеочередной проверке знаний норм и правил охраны труда.

**II. Требования безопасности  
при организации и построении групп детей  
для следования по дорогам**

- 2.1. Во время прогулок, связанных с необходимостью перехода проезжей части, детей должны сопровождать не менее двух взрослых, заранее прошедших инструктаж о мерах безопасности на дороге. Затем взрослые проводят инструктаж детей.
- 2.2. Из числа сопровождающих назначается старший (ответственный), который возглавляет колонну. Второй сопровождающий замыкает колонну.
- 2.3. Перед началом движения дети строятся в колонну по два человека и держат друг друга за руки. Желательно, чтобы в руках у детей не было никаких предметов или игрушек.
- 2.4. Сопровождающие должны иметь при себе красные флажки.
- 2.5. В населенных пунктах колонна детей движется шагом только в светлое время суток по тротуарам и пешеходным дорожкам, придерживаясь правой стороны.

2.6. При отсутствии тротуаров и пешеходных дорожек разрешается движение колонны по левой обочине дороги навстречу транспорту только в светлое время суток.

2.7. При движении по загородным дорогам сопровождающие в голове колонны и в ее конце идут с красным флажком.

2.8. Выбирать маршрут следует таким образом, чтобы он имел как можно меньше переходов через проезжую часть.

### **III. Требования безопасности при переходе проезжей части**

3.1. Перед началом перехода необходимо остановить направляющую пару, чтобы колонна сгруппировалась.

3.2. Переходить проезжую часть разрешается только в местах, обозначенных разметкой или дорожным знаком 5.16.1 - 5.16.2 «Пешеходный переход», а если их нет, то на перекрестке по линии тротуаров.

3.3. На регулируемых перекрестках можно начинать переход только по разрешающему сигналу светофора или регулировщика, предварительно убедившись в том, что весь транспорт остановился.

3.4. Вне населенных пунктов при отсутствии обозначенных пешеходных переходов дорогу следует переходить только под прямым углом к проезжей части и в местах, где она хорошо просматривается в обе стороны при условии отсутствия приближающегося транспорта. Переход дороги в зоне ограниченной видимости запрещен.

3.5. Перед началом перехода сопровождающий должен выйти на проезжую часть с поднятым флажком, чтобы привлечь внимание водителей и только после этого, убедившись, что все автомобили остановились, можно начинать переход группы детей.

3.6. Если группа не успела закончить переход к моменту появления транспорта на близком расстоянии, сопровождающий предупреждает водителя поднятием красного флажка, становясь лицом к движению транспорта.

3.7. При переключении сигнала светофора на запрещающий, группа детей должна закончить переход проезжей части. Сопровождающий должен подать знак флажком водителям транспортных средств (пункт 14.4 ПДД).

### **IV. Требования безопасности в аварийных ситуациях**

При возникновении ситуаций, которые могут привести к авариям или несчастным случаям необходимо:

4.1.1. Немедленно прекратить движение и известить руководителя учреждения;

4.1.2. Под руководством сопровождающих взрослых оперативно принять меры по устранению причин, которые могут привести к несчастным случаям.

4.2. При несчастном случае:

4.2.1. Немедленно организовать первую помощь пострадавшему и при необходимости доставку его в медицинскую организацию.

4.2.2. Сообщить о случившемся администрации МБДОУ ДС №19 «Родничок» и родителям пострадавшего.

### **V. Требования охраны труда по окончании работы**

5.1. Проверить по списку наличие детей в группе.

5.2. Указать время прибытия в журнале выхода воспитанников за пределы МБДОУ ДС №19 «Родничок».

5.3. Доложить администрации МБДОУ ДС №19 «Родничок» о прибытии воспитанников.